

立體數學遊戲與空間想像力之訓練

黃毅英

空間想像力

數年前，RUBIK 發明之「匈牙利幻立方」(Hungarian Magic Cube)(圖一)風靡一時。它引人入勝之處除了一人可玩和可隨身攜帶外，主要亦因它是少數三維度遊戲之故。


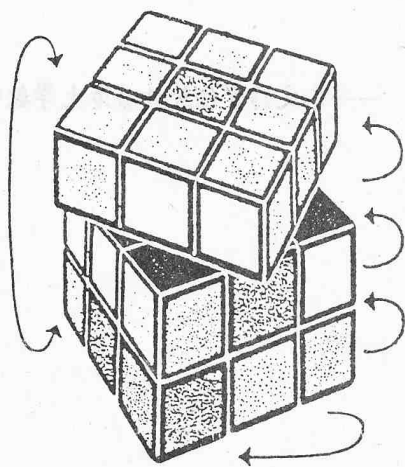
事實上，空間想像力是數學教育主要目標之一。不少地區均以運算能力、邏輯思維能力和空間想像力定為學校數學教學之三大目的〔1〕、〔2〕、〔4〕，以此三種能力奠定學生分析和解決問題的能力。

空間想像力不止與數學能力直接有關〔21〕

，在Lord〔19〕的文獻中亦指出空間想像力與創造思維、物理、化學、生物、地理和天文的學習均有關係。

另一方面，遊戲常可促進數學學習，尤對數學恐懼者〔9〕。田尼氏(Dienes)便提出數學概念可透過：

- 一、自由玩耍(Free Play)
- 二、有規律遊戲(Games)
- 三、找尋共同結構(Searching for Commonalities)
- 四、描述或圖示(Representation)
- 五、符號化(Symbolization)
- 六、形式化(Formalization)

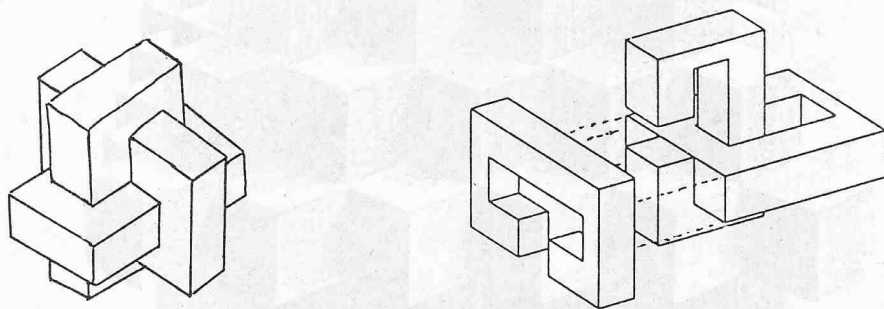


圖一 匈牙利幻立方及幻金字塔

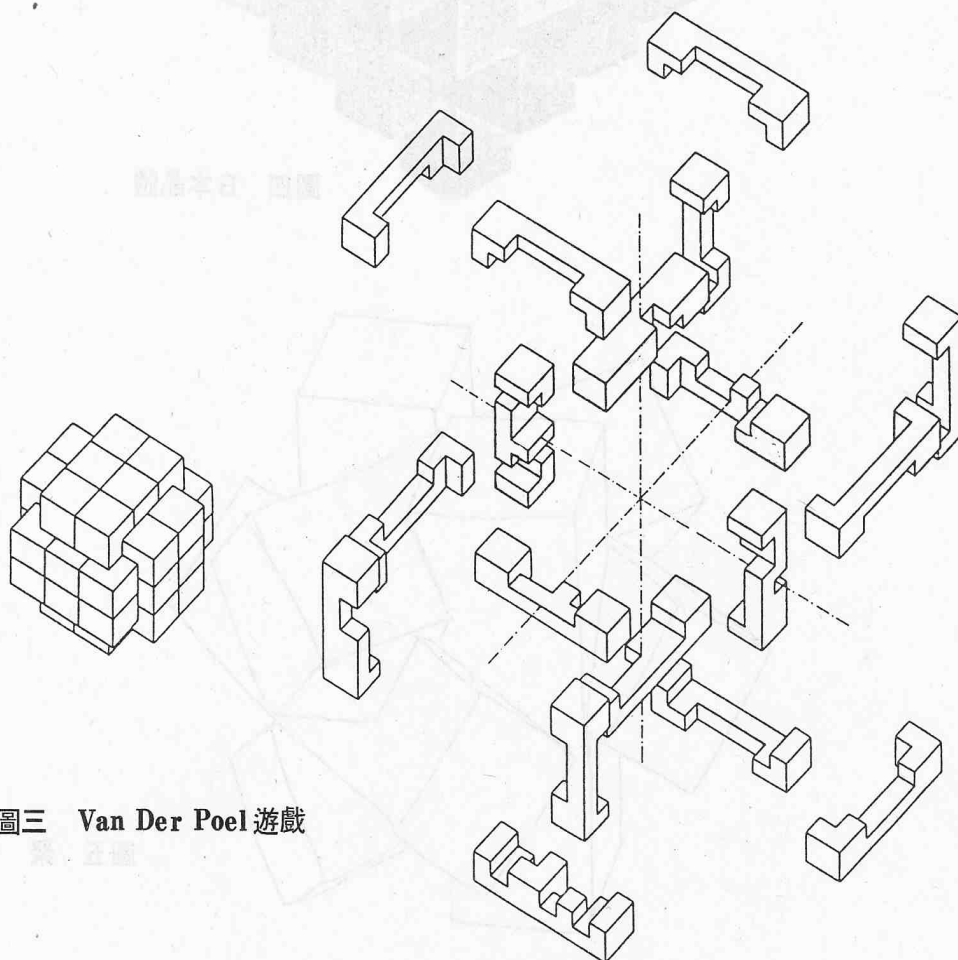
六個階段形成〔14〕。對於較難掌握的立體空間想像力，數學遊戲便能發揮更大作用了，可惜常見的數學遊戲之中，涉及三維度的不多。本文即搜集了近十種容易自行製作的立體數學遊戲，希望學生能透過這些遊戲更能開發左腦，善用第三維度。

裝嵌遊戲

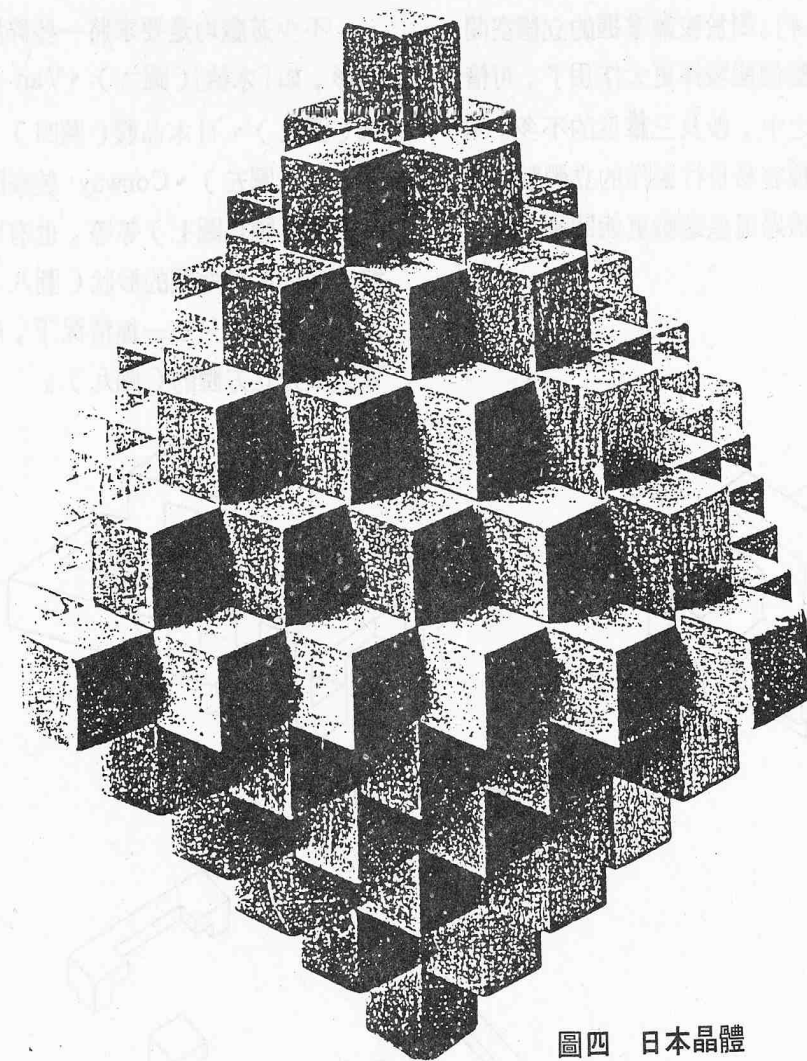
不少遊戲均是要求將一些碎塊裝嵌成立體圖形，如「木結」(圖二)、Van Der Poel 遊戲(圖三)、日本晶體(圖四)、聚合(Cluster)(圖五)、Conway 裝嵌問題(圖六)、中國立體(圖七)等等。也有將立體切成八塊、構成世界地圖的形狀(圖八)、亦有細塊之內藏磁石，只在一種情況下，細塊才能互相牽引成大立方體的(圖九)。




圖二 木結



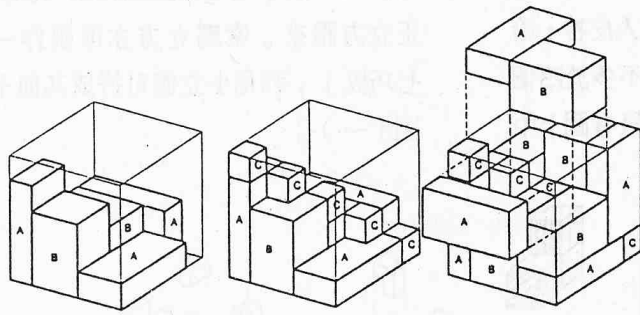
圖三 Van Der Poel 遊戲



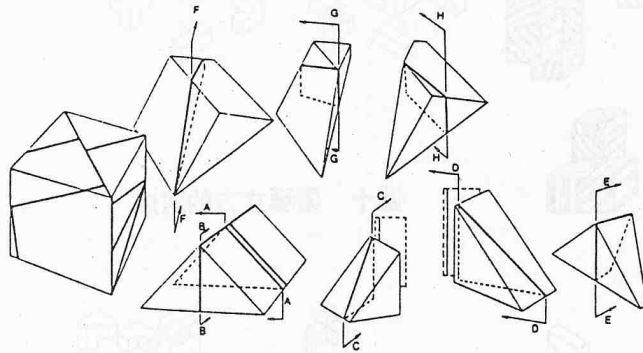
圖四 日本晶體



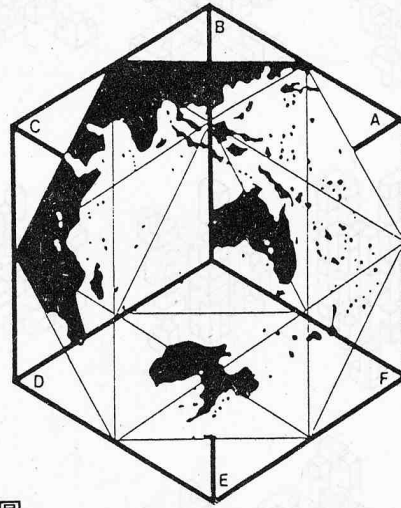
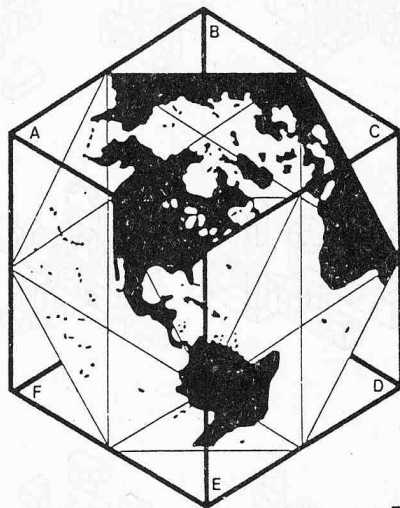
圖五 聚合



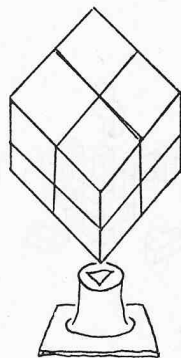
圖六 Conway 裝嵌問題



圖七 中國立體




圖八 立體地圖



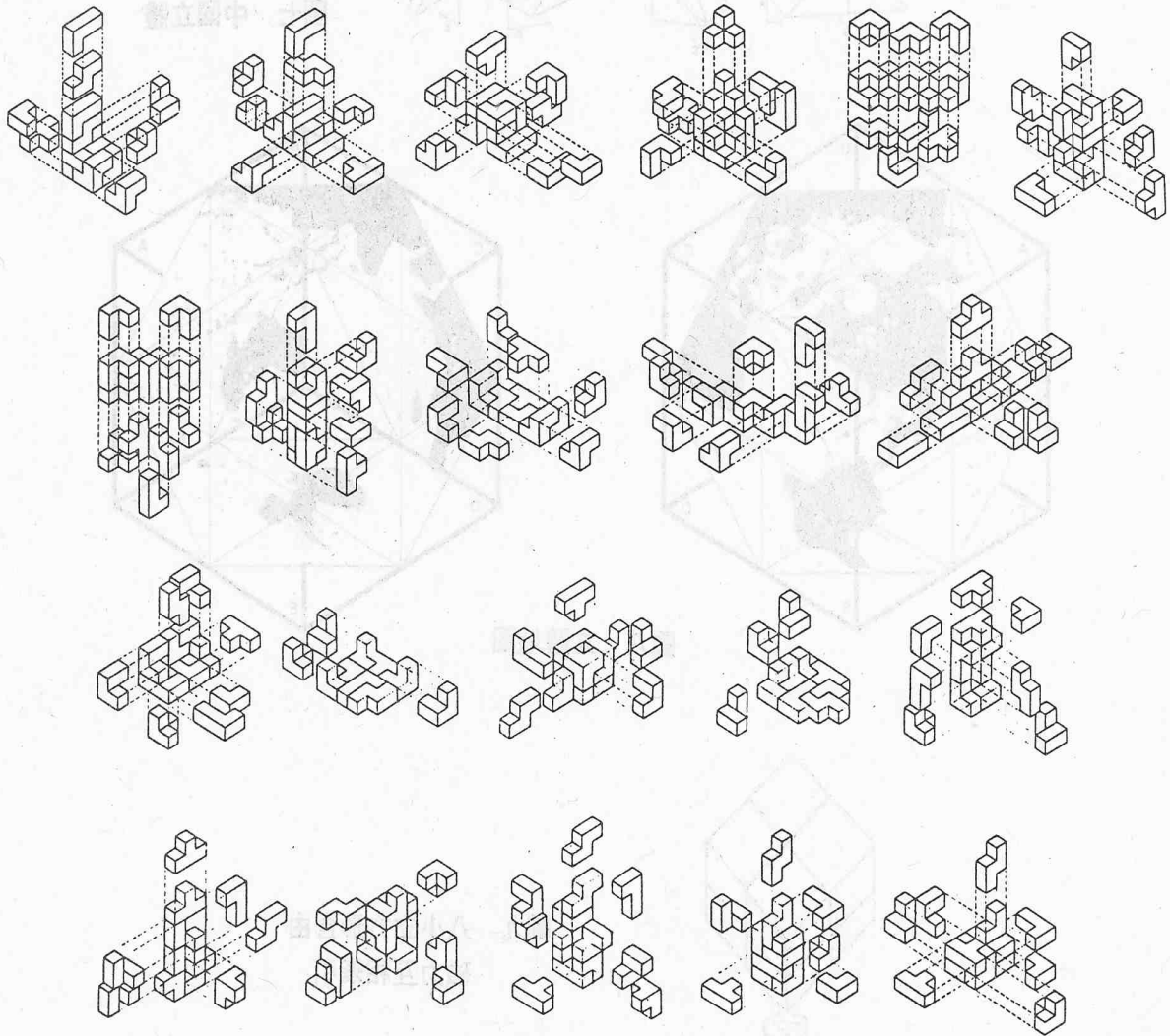
圖九 八小立方形合由
磁力互相牽引

這些裝嵌遊戲中，最著名的要算是索瑪立方 (Soma Cube) 了。它是甘麥人皮特·哈因 (Piet Hein) 的設計。若要由不多於四個小立方體拼成有凸有凹的立體，就只有圖十中

的七個可能。這七個立體就剛巧能拼回一個大正立方體來。索瑪立方亦可視作一種「立體七巧板」，利用小立體可拼成其他不少形狀 (圖十一) 。



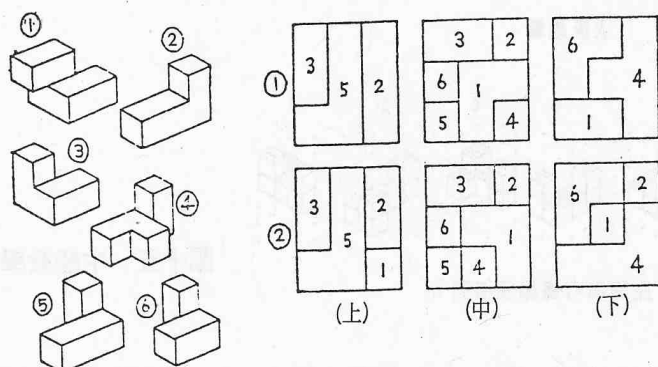
圖十 索瑪立方的組成



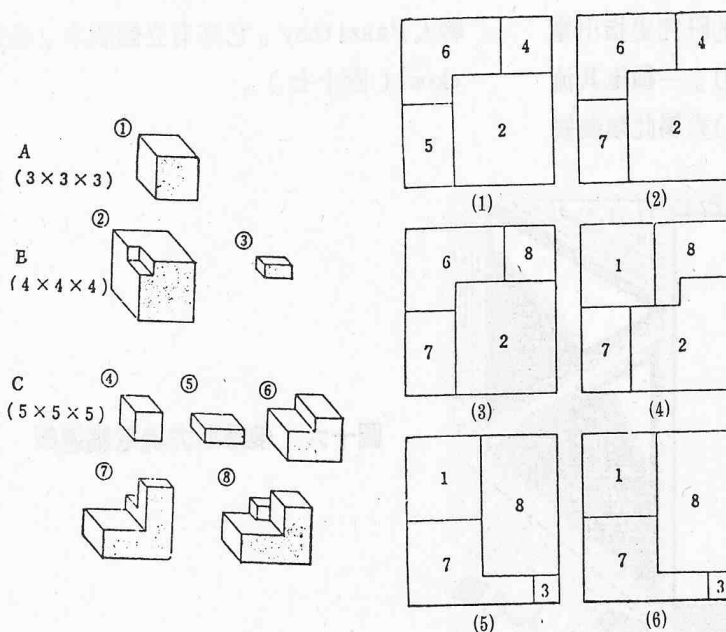
圖十一 拼成各種形狀

其他類似的正立方體割切有史蒂因霍斯立方體(圖十二)及尤雷卡的立方體(圖十三)

等。這些立方遊戲均是極易自行製作的。



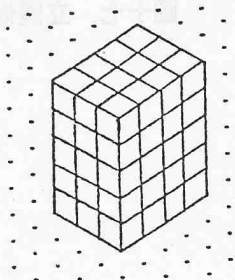
圖十二
史蒂因霍斯立方體



圖十三 尤雷卡立方體

在眾多空間想像力量表中，美國國家教育進展評核(National Assessment of Educational Progress)、英國中學數理計劃概念(Concepts in Secondary Mathematics and Science Project)及密西根教育評核程式(Michigan Educational Assessment Program)均包含如下問題：給出大立體，問

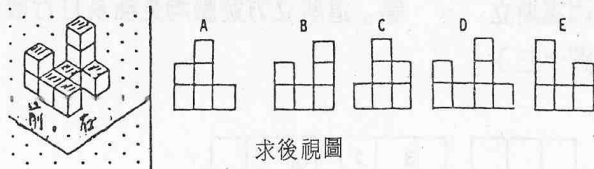
由多少小立方體組成(圖十四)〔8〕? Ben-Haim, Lappan及Houang〔8〕的研究中則以問學生某立體的前視圖、在視圖等(取自中級數學計劃Middle Grades Mathematics Project)(圖十五)作訓練，提高學生的空間能力。以上遊戲亦能發揮此等作用。



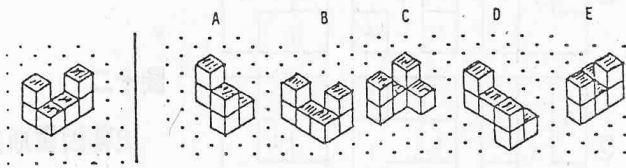
A	B	C	D	E
36	47	60	72	94

圖十四

「此大方體由多少個小立方體拼成」?



求後視圖

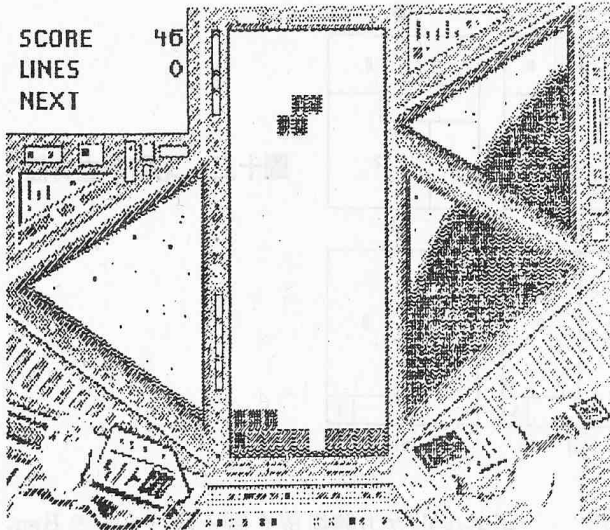


左圖與右邊那個相同？


圖十五 中級數學計劃量表

Gagnon〔17〕、Ball 及 Bogatz〔7〕、Rov-
vert〔23〕、Salomon〔24〕等的研究更指出電
視遊戲等能協助增強空間想像力。一種極其流
行，名為俄羅斯方塊（Tetris）亦屬此類裝嵌

遊戲（圖十六），此遊戲得名乃因發明者為蘇
聯人 Paszhitnov。它亦有立體版本，名為 Blo-
ckout（圖十七）。



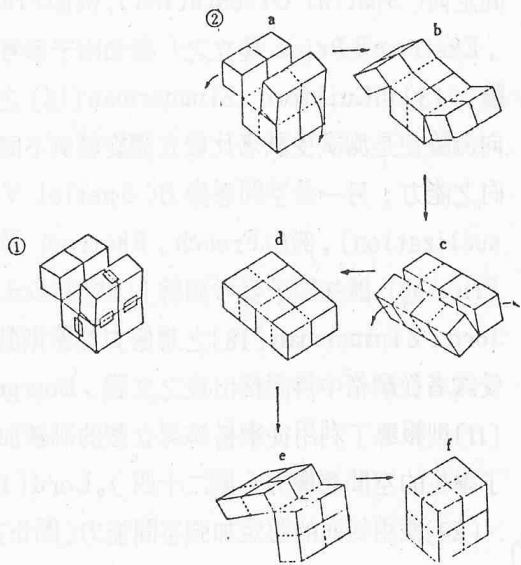
圖十六 俄羅斯方塊電腦遊戲



圖十七 立體俄羅斯方塊遊戲

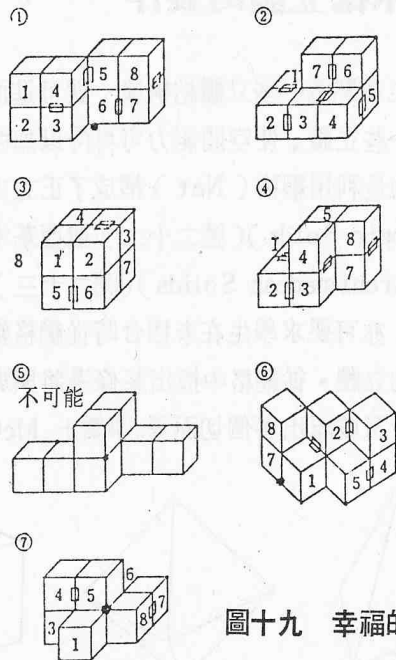
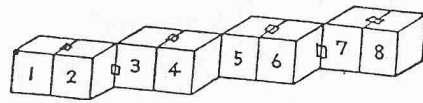
立體的展開

上述部份遊戲均以將正立方體切成八個小正立方體為基礎。假使我們把其中一些小立方體用鉸鏈（或膠紙帶）適當的黏貼上，便可無限（循環）地展開。圖十八便是其中一法。此外，還有一種名為「幸福的立方體」的玩具（圖十九），亦是利用八個小正立方體適當的黏貼着，其次又如七巧板般，除了大正立方體外，可摺成其他形狀。這類遊戲不止可增強對立體形狀的熟習，且非常容易自製。

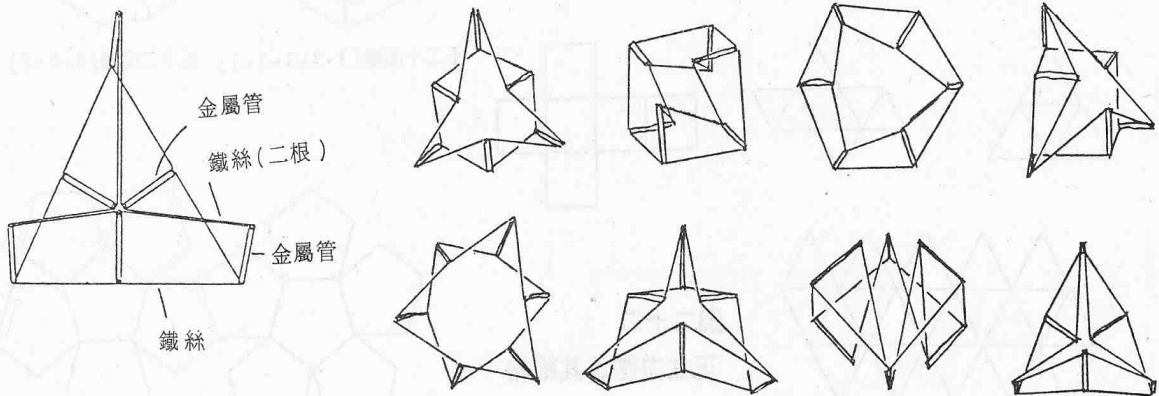


圖十八 立方體的展開

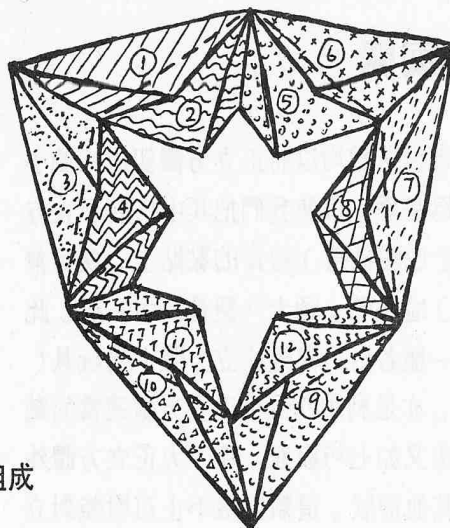
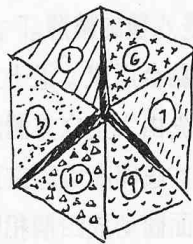
基於此意念，便有「幾何」、「吉本」等玩具。「幾何」（圖二十）是由六根金屬管和12根鐵絲網組成，可隨意旋轉形成不同的結構。圖二十中便是八種旋轉態。「吉本」則由十二個相同四面體黏合而成。這十二個四面體的構成是這樣的，先由大正立方體割切成三個相同之大四面體，其底與高與原來正立方體的相同。再將每個四面體切成四個相同的小四面體即成（圖二十一）。



圖十九 幸福的立方體



圖二十 「幾何」及其八種旋轉態

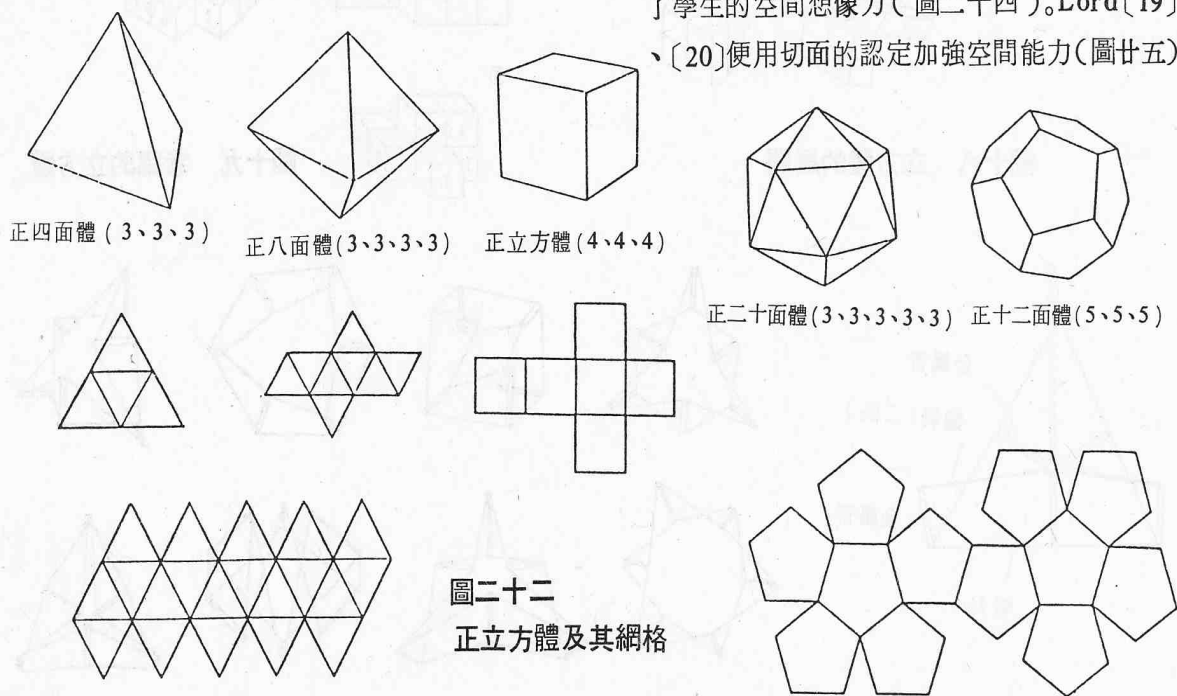


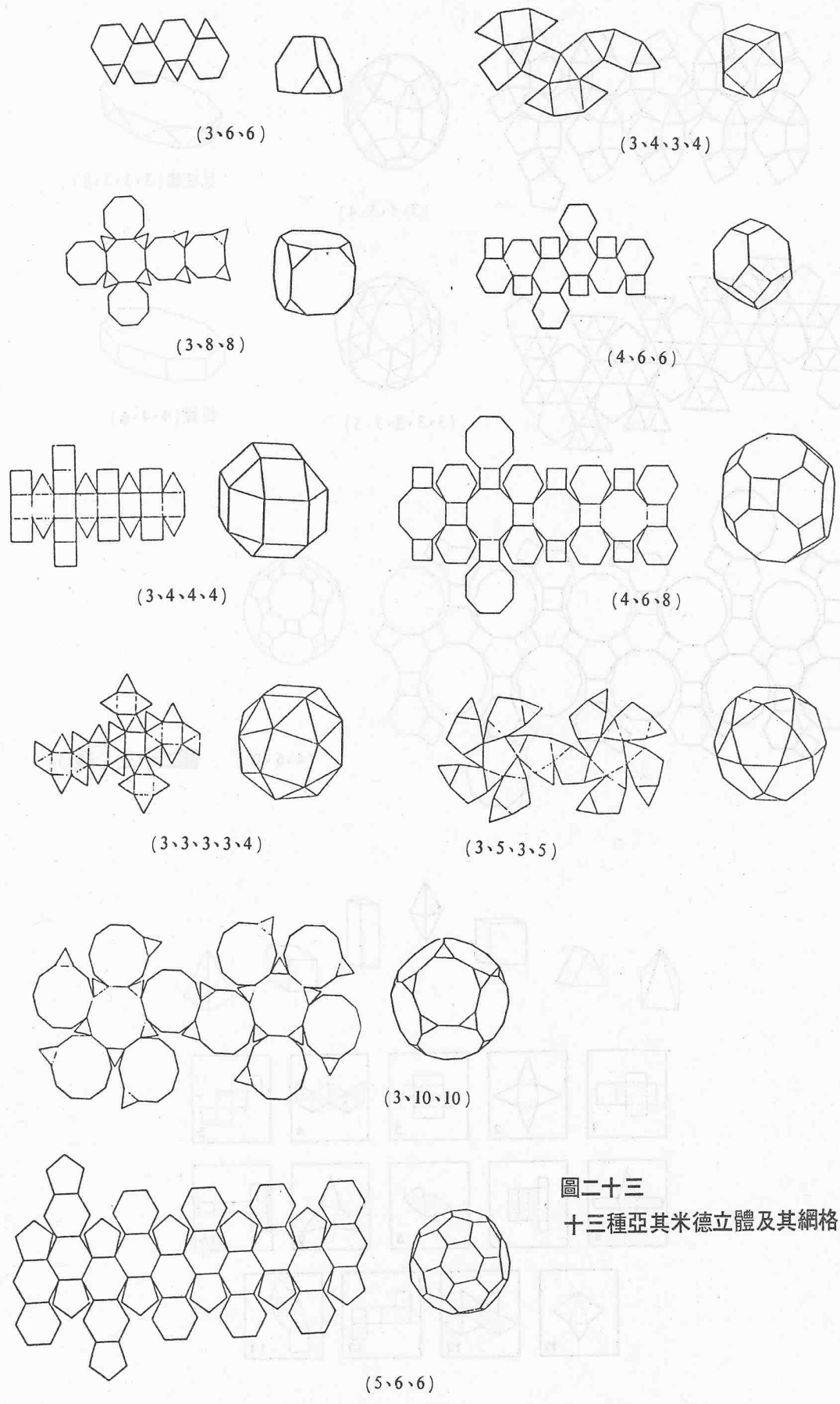
圖二十一 吉木玩具之組成

亞基米德立體的製作

學生在熟悉一些立體結構後，就可進而動手製作一些立體，使空間能力可再得以加強。最普遍的是利用網格（Net）摺成了正立方體（Platonic Solids）（圖二十二）或亞基米德立體（Archimedean Solids）（圖二十三）等。除此，亦可要求學生在未摺合時從網格辨認摺出來的立體、從網格中指出某條邊將與那條邊黏合，又或認出各個切面等。事實上，McGee

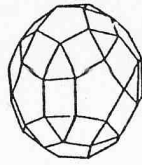
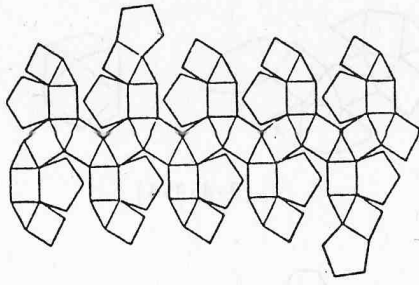
〔21〕指出，空間能力實可分兩個導向。一是空間定向（Spatial Orientation），例如French, Ekstrom及Price 建立之「識知因子參考測驗」〔15〕和Guilford、Zimmerman〔18〕之定向測驗便是測試受試者比較立體旋轉到不同方向之能力；另一是空間想像力（Spatial Visualization），例如French, Ekstrom 及Price 的「識知因子參考測驗」〔15〕和Guilford, Zimmerman〔18〕之想像力測驗則測試受試者從網格中辨認摺出後之立體。Bourgeois〔11〕則報導了利用從網格辨認立體的訓練加強了學生的空間想像力（圖二十四）。Lord〔19〕、〔20〕使用切面的認定加強空間能力（圖廿五）。



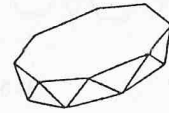


圖二十三
十三種亞其米德立體及其網格

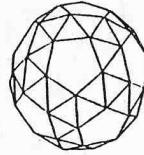
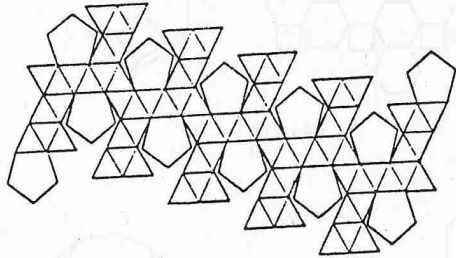
其米德立體的網格圖 四十二圖



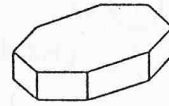
(3,4,5,4)



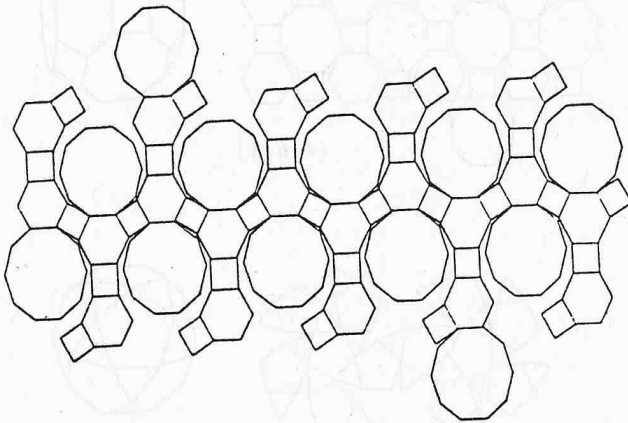
反柱體(3,3,3,8)



(3,3,3,3,5)

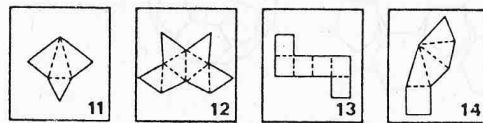
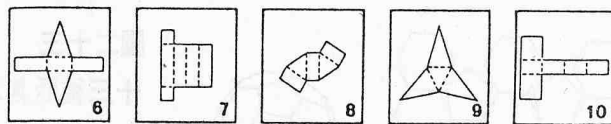
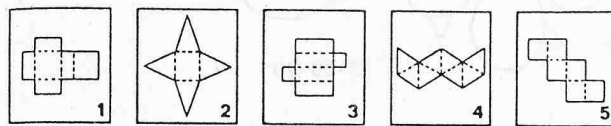
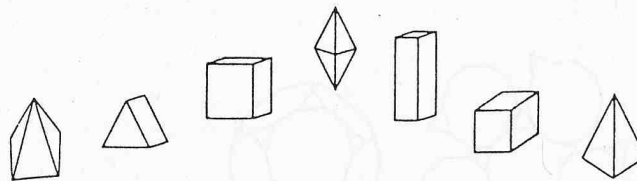


柱體(4,4,8)

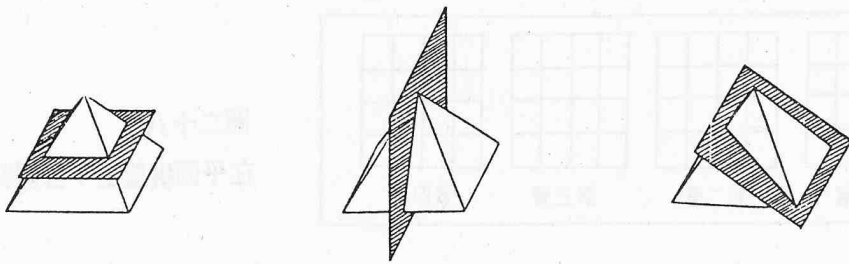


(4,6,10)

圖二十三(續)



圖二十四 立體與網格配對測試



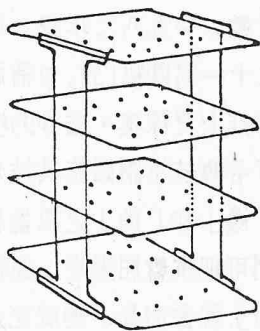
圖二十五 切面測試

此外，正立體和亞基米德立體可以帶出較多的數學內容。例如計算邊長為 1cm 各種正立體的體積，發現歐拉公式，從而證明只可有五種正立體及十三類（柱體與反柱體除外）亞基米德立體等〔10〕、〔25〕。

立體井棋

不少學生都曾玩過「井棋」這遊戲，其他如「三、六、九」、「五子棋」、「西瓜棋

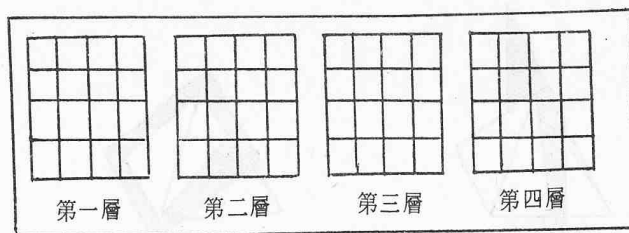
」等都可算是「井棋」的平面家族，而立體井棋的棋盤其實也甚易自製，只須用四塊透明膠片架疊成四層就可以了（圖二十六）。兩方對奕時交替下黑白兩種棋子，只要能橫、直、豎或斜向串成四子即勝。不少立體的遊戲均只是在某些立體的表面上玩的，但立體井棋由於可穿過不同平面，故可稱是用盡了三個維度的。除此之外，我們還可問一些有趣的問題。如和棋的可能等（答案是肯定的：圖二十七）。



圖二十六 立體井棋

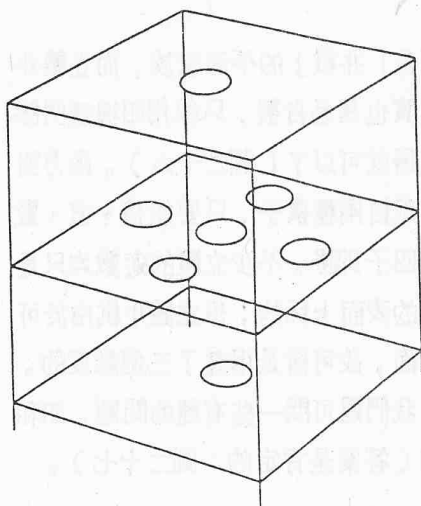
× ○ × ×	第一層
○ ○ ○ ×	
× ○ ○ ○	
× × ○ ○	
○ ○ ○ ×	第二層
× ○ ○ ×	
× × ○ ○	
○ × ○ ○	第三層
× ○ × ×	
× × × ○	
○ × × ×	第四層
○ × ○ ×	
× × × ○	
○ ○ × ○	
○ ○ × ○	

圖二十七 上體井棋之和棋



圖二十八

在平面棋盤上下立體井棋



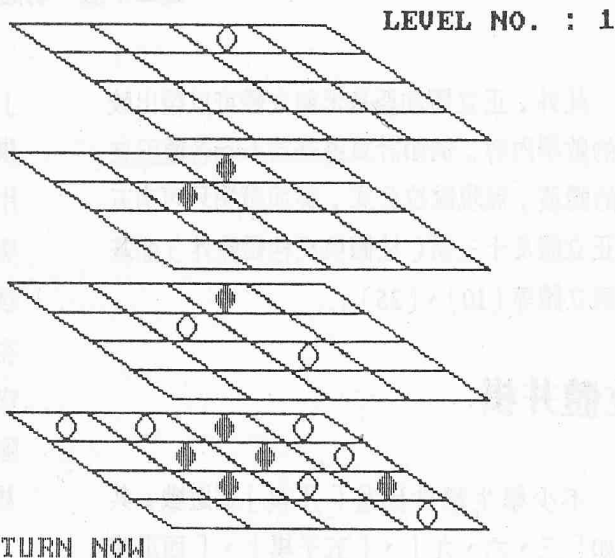
圖二十九 描述空間關係測試

純熟之後，可轉移在紙上玩（圖二十八）、進一步增強空間能力；甚或免去棋盤、交替寫出帶序三元組 (a, b, c) （其中 $1 \leq a, b, c \leq 4$ ）。這種訓練可算是提高了McGee(21)所指的空間想像力，Cox與Richardson(12)的研究中亦利用了類似立體井棋的棋盤要求受試者描述兩子之關係（前後上下等）（圖二十九）。

電腦遊戲中亦有名為Catch的立體井棋（圖三十），只是規則稍有不同：若要下子於 (a, b, c) 處而 $c \neq 1$ （即非最低層），則 (a, b, c) ， $1 \leq k \leq c$ 必先已下了子。若把四座立體井棋棋盤放在一起，我們還可下四維井棋哩！

球面圍棋

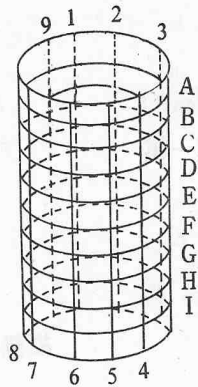
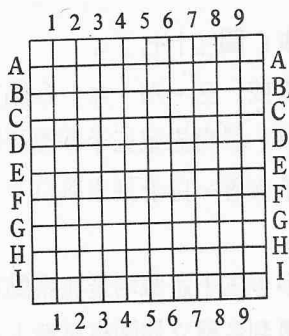
我國「琴棋書畫」中的「棋」便是指圍棋，在其演變過程中曾有十三路、十五路和十七



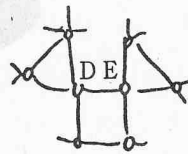
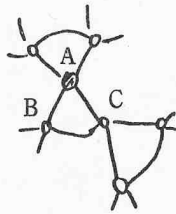
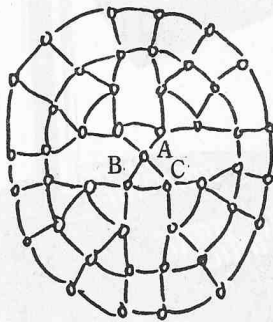
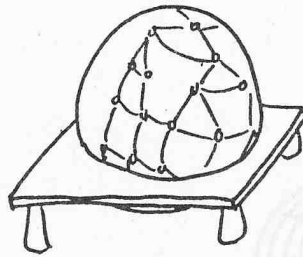
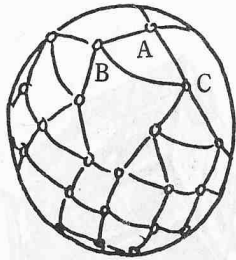
圖三十 立體電腦井棋

路等，至唐中葉才把十九路棋盤定為標準。北宋沈括「夢溪筆談」中「棋局都數」中便提到最多可 $3^{19 \times 19}$ 的局數，更用指數公式算出這是一個 172 位數。一九八二年底，日本一家棋店便推出了二十一路圍棋(5)，並稱將本來複雜多變的圍棋再推上更深奧、玄妙的境界。二十一路圍棋除了令傳統棋譜難施其技外，更將非四面受敵的「邊」和「角」之數量相應地減低了。假如我們可把棋盤屈過來，連接了對邊，「邊」與「角」就會消失，變成完全只有「腹地」了（圖三十一）。基於這個意念，筆者曾於一九八三年設計了球面圍棋(6)。

要設計球面圍棋即需要在球面上增出一網絡，每一結點連上同一數量的弧，如圖三十二般，從 A 點開始，伸展出 n 層（圖中 $n = 3$ ）、再加 m 層矩形（圖中 $m = 1$ ），其中 n, m 均為隨意，則共有



圖三十一 把棋盤屈起來



從A頂點望下的北半球情況。
南半球與之完全相同

圖三十二 球面圍棋

$$1 + 4 + 8 + \dots + 2^{n+1} + m(2^{n+1})$$

$$= 2^{n+1}(m+2) - 3$$

個結點。

在這設計中雖如一般的圍棋的每點被四點包圍，但其實每點的處境不盡相同，因若要每點處境相同，衆所周知，則只有十三種亞基米德立體；如果我們要求每點連到不少於四個弧、結點數量又不少於二十者，除了反柱體外，就只有圖二十三中的(3, 4, 3, 4), (3, 4, 5, 4), (3, 4, 4, 4), (3, 3, 3, 3, 4), (3, 3, 3, 3, 5)五種，它們的頂點數量依次是 30, 60, 24, 24 和 60，不能像球面圍棋般的任意多。

立體圍棋

球面圍棋其實只是將棋盤摺合起來的一種方式。筆者於八三年也同時提出圓柱圍棋、圓環圍棋等(圖三十三)；而我們無須將棋盤真的摺合，只須將兩邊把相應點當作一點就可以了。這是拓撲學上黏合(Identification)的辦法： $I/R \cong C$, $C/S \cong T$ ，其中 $I = [0, 1]$ 、 C 為圓柱、 T 為圓環； R 為將左右兩邊黏合、 S 為將上下兩邊黏合之等價關係； \cong 則表同胚。如果我們適當的改變等價關係、更可在梅比烏斯帶(Mobius Band)及克萊茵瓶(Kline

Bottle)上下棋！

事實上，八四年後，市面上有立體圍棋的出售（圖三十四）。說明書中建議可在同一棋盤上下：

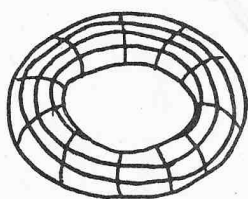
- 一、西瓜盤（若兩黑子首尾夾着一串白子，則改白子為黑子，最後看那方子多：圖三十五）。
- 二、五子棋（圖三十六）。

三圍棋（圖三十七）。


四、井棋或「三、六、九」（圖三十八）。

五、將棋（黑白先定五子如圖再行棋，若兩黑子夾着一白子則去該白子：圖三十九）。

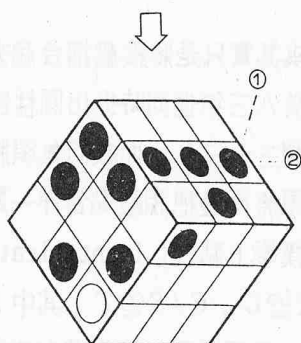
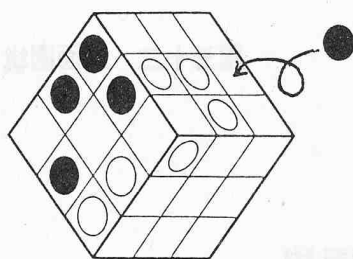
其實不少棋子遊戲均是在格點板上玩的，故無疑可搬到各種立體圍棋棋盤上來。



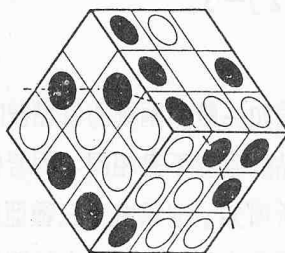
圖三十三 圓環圍棋



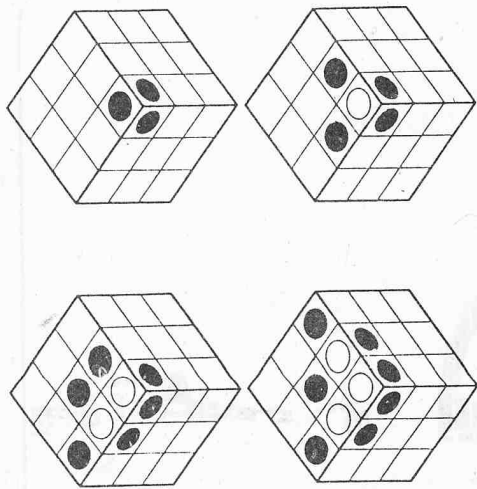
圖三十四 立體圍棋



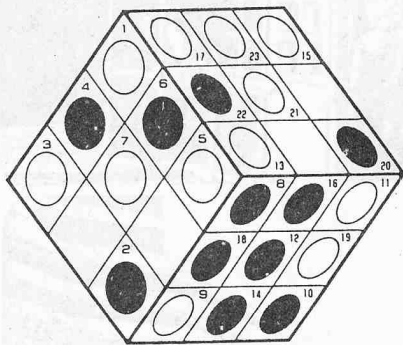
圖三十五 立體西瓜棋



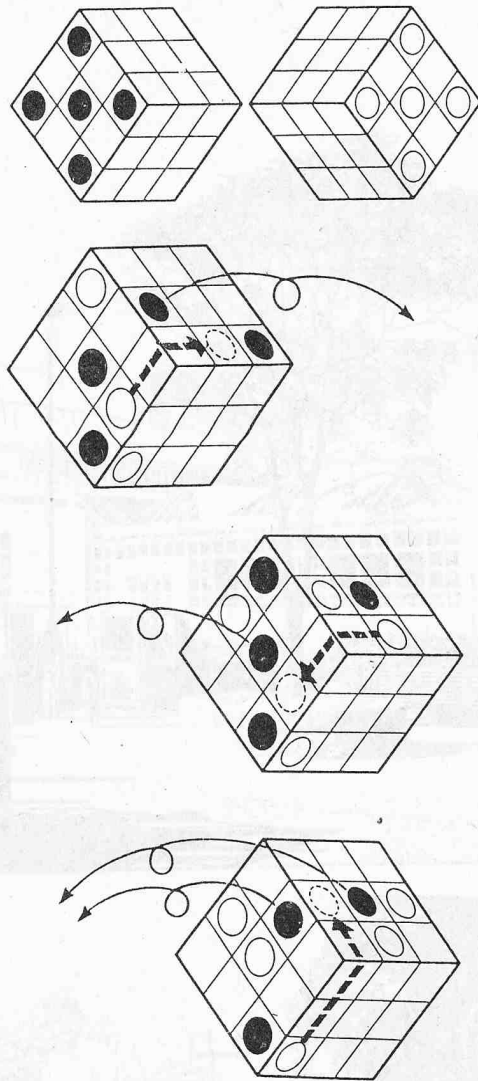
圖三十六 立體五子棋



圖三十七 立體圍棋



圖三十八 立體「三、六、九」



圖三十九 立體將棋

結語：建立空間想像力的階程



在現時中學數學課程裏，空間能力的訓練與其重要性每每不成比例，學生往往在未熟習立體結構的基礎下被迫瞬即進入立體三角、幾何等艱澀的運算裏。按照田尼氏的六階，學童在早歲若可透過「攀架」（圖四十）、「立體迷宮」（圖四十一）等進行自由玩耍，跟着利用上述立體數學遊戲進行有規律遊戲，繼而親手製造多面體等；從空間能力的增強，學生更能從平面圖中理解立體形狀。

Nicholson 及 Seddon〔22〕曾提出兩層的

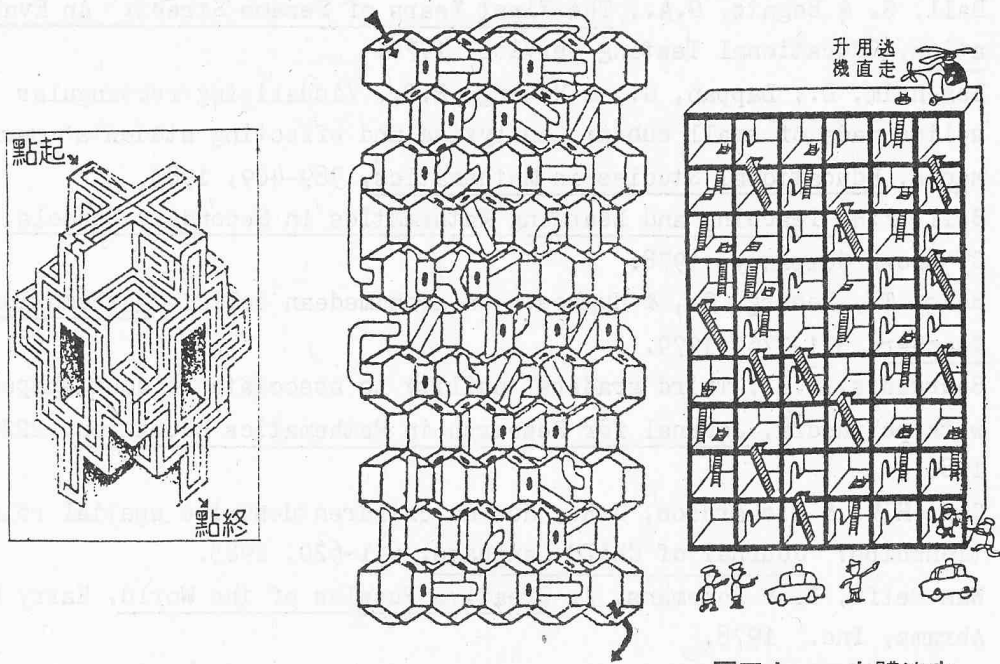
學習層構，低層乃由立體模型中描述空間關係，高層乃由平面圖中描述此等關係，所以在上述立體井棋和立體圍棋等亦由立體棋盤轉移到平面棋盤中，即協助學生從低層轉入高層的能力。

綜上所述，空間想像力的訓練可如 Gagné 的學習層構說〔16〕般的分成如下六個階段：

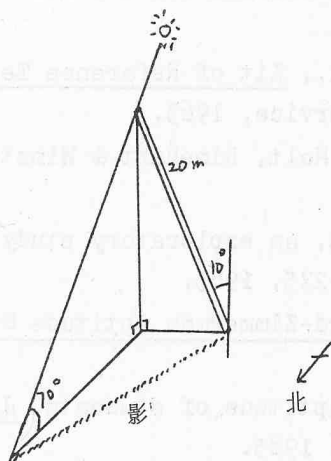
- 一、接觸與自由玩耍。
- 二、立體數學遊戲。
- 三、從立體模型中認識空間關係。
- 四、親手製作立體模型。
- 五、從平面圖處理立體問題。
- 六、無須繪圖、單靠文意處理立體問題。



圖四十 攀架遊戲



圖四十一 立體迷宮



圖四十二 按文意製模型：

「一 20 米長木樁向東傾斜 10° ，太陽於南方，仰視角為 70° ，求樁影長」

這亦與田尼氏六階大致配合。對於初接觸立體三角或幾何問題時，學生若能有機會按文意製造模型（如圖四十二），則對由上面的第三階

升上第四、第五階會有很大的幫助，而這一環節卻是常被忽略的。

參考文獻

- [1] 十三院校協編組 「中學數學教材教法」，人民教育出版社，1980。
- [2] 「中學數學教師手冊」編寫組 「中學數學教師手冊」上海教育出版社，1985。
- [3] 高木茂男、丁一譯 「立體數學遊戲」，科學普及出版社，1984。
- [4] 郭燮昌 「中學數學教學法」，黎明出版事業公司，1985。
- [5] 黑白子 「二十一路圍棋棋盤」，明報 15/1/1983。
- [6] 黃毅英 「關於球面圍棋的設計」，數學通報第 8 期，1984。

- (7) Ball, S. & Bogatz, G.A., The First Years of Sesame Street: An Evaluation, Educational Testing Service, 1970.
- (8) Ben-haim, D., Lappan, G., & Houang, R.T., Visualizing rectangular solids made of small cubes: analyzing and effecting students' performance, Educational Studies in Mathematics, 389-409, 1985.
- (9) Bell, F.H. Teaching and Learning Mathematics in Secondary Schools, Wm. C. Brown Company, 1978.
- (10) Boag, T., Boberg, C., & Hughes. On archimedean solids, Mathematics Teacher, 371-376, 1979.
- (11) Bourgeois, R.D., Third graders' ability to associate foldout shapes with polyhedra, Journal for Research in Mathematics Education, 222-230, 1986.
- (12) Cox, M.V. & Richardson, J.R., How do children describe spatial relationships? Journal of Child Language, 611-620, 1985.
- (13) Wan Delft, P. & Botemans, J. Creative Puzzles of the World, Harry N. Abrams, Inc. 1978.
- (14) Dienes, A.P., Building Up Mathematics, Hutchinson Educational Ltd., 1981.
- (15) French, J.W., Ekstrom, R.B., & Price, L.A., Kit of Reference Tests for Cognitive Factors, Educational Testing Service, 1963.
- (16) Gagne, R.M., The Conditions of Learning, Holt, Rinehart & Winston, 1973.
- (17) Gagnon, D., Videogames and spatial skills, an exploratory study, Educational Communication and Technology, 263-275, 1985.
- (18) Guilford, J.P. & Zimmerman, W.S., Guilford-Zimmerman Aptitude Survey, Sheridan Psychological Services, 1953.
- (19) Lord, T.R., Enhancing the visuo-spatial aptitude of students, Journal of Research in Science Teaching, 100-102, 1985.
- (20) Lord, T.R., Spatial teaching, The Science Teacher, 32-34, 1987.
- (21) McGee, M.G., Human spatial abilities: psychometric studies and environmental, genetic, hormonal, and neurological influences, Psychological Bulletin, 889-918, 1979.
- (22) Nicholson, J.R. & Seddon, G.M., The understanding of pictorial spatial relationships by Nigerian secondary school students, Journal of Cross-cultural Psychology, 381-400, 1977.
- (23) Rovert, J., Mediate and direct experience in the development of children's spatial skills. Paper delivered at a meeting of the Society for Research in Child Development Conference, Denver, CO., 1975.
- (24) Salomon, G., Interaction of Media Cognition and Learning, Jossey-Bass, 1979.
- (25) Walsh, T.R.S., Characterizing the vertex neighbourhoods of semi-regular polyhedra, Geometriae Dedicata, 117-123, 1972.

(本文作者為香港中文大學教育學院講師)